

Свидетельство о государственной регистрации № 18807 серии  
ЧЛ от 21.05.2001

Свидетельство о внесении записи в Единый государственный  
реестр юридических лиц о юридическом лице, серия 74  
№ 002061992, регистрационный номер 1027402910622

ИНН 7451099482, КПП 745301001

Адрес: 454091, город Челябинск, улица Красная, дом 63

Телефоны: (351) 729-85-29 (многоканальный)

E-mail: [info@ural-audit.ru](mailto:info@ural-audit.ru)

Банковские реквизиты:

Р/с 40702810107110006151 ПАО «ЧЕЛИНДБАНК» г. Челябинск  
К/с 3010181040000000711 БИК 047501711

Лицензия ГТ № 0090704 на проведение работ, связанных с  
использованием сведений, составляющих государственную  
тайну, выдана Управлением ФСБ Российской Федерации по  
Челябинской области, регистрационный номер 2726 от 23  
декабря 2016 года, сроком действия до 04 мая 2019 года.

Профессиональная ответственность застрахована в ОАО  
«Альфа-Страхование», Южно-Уральский филиал. Страховой  
полис № 8191R/756/00152/7 от 20.06.2017 сроком действия с  
19.07.2017 по 18.07.2018.

Член Саморегулируемой организации аудиторов  
Ассоциация «Содружество». ОРНЗ 11606078068.  
Свидетельство № 9261

**АУДИТОРСКОЕ ЗАКЛЮЧЕНИЕ  
ООО АФ «ВНЕШЭКОНОМАУДИТ»  
ПО РЕЗУЛЬТАТАМ ПРОВЕДЕНИЯ АУДИТА  
ГODOBOY БУХГАЛТЕРСКОЙ ОТЧЕТНОСТИ  
ПУБЛИЧНОГО АКЦИОНЕРНОГО ОБЩЕСТВА  
«ЧЕЛЯБИНСКИЙ МАШИНОСТРОИТЕЛЬНЫЙ ЗАВОД  
АВТОМОБИЛЬНЫХ ПРИЦЕПОВ  
«УРАЛАВТОПРИЦЕП»**

*... paper by, Mr. Lund ...*  
*... upon my ...*  
*... with just a sheep or two Washington with just a sheep*  
*on board your vessel in aid of your Board your vessel in aid of your*  
*See Heres - My best wishes for a See Heres - My best wishes for a*  
*pleasant voyage & happy meeting pleasant voyage & happy meeting*  
*with Mr. Ramsey & your friends with Mr. Ramsey & your friends*  
*attend all attend all*

## АУДИТОРСКОЕ ЗАКЛЮЧЕНИЕ НЕЗАВИСИМОГО АУДИТОРА

Акционерам  
Публичного акционерного общества  
«Челябинский машиностроительный  
завод автомобильных прицепов  
«Уралавтоприцеп», иным лицам

### Мнение

Мы провели аудит прилагаемой годовой бухгалтерской отчетности Публичного акционерного общества «Челябинский машиностроительный завод автомобильных прицепов «Уралавтоприцеп» (ОГРН 1027402815362, 454038, Челябинская область, г. Челябинск, ул. Хлебозаводская, дом № 5), состоящей из бухгалтерского баланса по состоянию на 31 декабря 2017 года, отчета о финансовых результатах, приложений к бухгалтерскому балансу и отчету о финансовых результатах, в том числе отчета об изменениях капитала, отчета о движении денежных средств, пояснений к бухгалтерскому балансу и отчету о финансовых результатах за 2017 год (далее – отчетность).

По нашему мнению, прилагаемая годовая бухгалтерская отчетность отражает достоверно во всех существенных отношениях финансовое положение Публичного акционерного общества «Челябинский машиностроительный завод автомобильных прицепов «Уралавтоприцеп» по состоянию на 31 декабря 2017 года, финансовые результаты его деятельности и движение денежных средств за 2017 год в соответствии с правилами составления бухгалтерской отчетности, установленными в Российской Федерации.

### Основание для выражения мнения

Мы провели аудит в соответствии с Международными стандартами аудита (МСА). Наша ответственность в соответствии с этими стандартами описана в разделе «Ответственность аудитора за аудит годовой бухгалтерской отчетности» настоящего заключения. Мы являемся независимыми по отношению к аудируемому лицу в соответствии с Правилами независимости аудиторов и аудиторских организаций и Кодексом профессиональной этики аудиторов, соответствующими Кодексу этики профессиональных бухгалтеров, разработанному Советом по международным стандартам этики для профессиональных бухгалтеров, и нами выполнены прочие иные обязанности в соответствии с этими требованиями профессиональной этики. Мы полагаем, что полученные нами аудиторские доказательства являются достаточными и надлежащими, чтобы служить основанием для выражения нашего мнения.

### Ответственность руководства и лиц, ответственных за корпоративное управление, за годовую бухгалтерскую отчетность аудируемого лица

Руководство несет ответственность за подготовку и достоверное представление указанной годовой бухгалтерской отчетности в соответствии с правилами составления бухгалтерской отчетности, установленными в Российской Федерации, и за систему внутреннего контроля, которую руководство считает необходимой для подготовки годовой бухгалтерской отчетности, не содержащей существенных искажений вследствие недобросовестных действий или ошибок.

При подготовке годовой бухгалтерской отчетности руководство несет ответственность за оценку способности аудируемого лица продолжать непрерывно свою деятельность, за раскрытие в соответствующих случаях сведений, относящихся к непрерывности деятельности, и за составление отчетности на основе допущения о непрерывности деятельности, за исключением случаев, когда руководство намеревается ликвидировать аудируемое лицо, прекратить его деятельность или когда у него отсутствует какая-либо иная реальная альтернатива, кроме ликвидации или прекращения деятельности.

Лица, ответственные за корпоративное управление, несут ответственность за надзор за подготовкой годовой бухгалтерской отчетности аудируемого лица.

### Ответственность аудитора за аудит годовой бухгалтерской отчетности


Наша цель состоит в получении разумной уверенности в том, что годовая бухгалтерская отчетность аудируемого лица не содержит существенных искажений вследствие недобросовестных действий или ошибок, и в составлении аудиторского заключения, содержащего наше мнение. Разумная

уверенность представляет собой высокую степень уверенности, но не является гарантией того, что аудит, проведенный в соответствии с МСА, всегда выявляет существенные искажения при их наличии. Искажения могут быть результатом недобросовестных действий или ошибок и считаются существенными, если можно обоснованно предположить, что в отдельности или в совокупности они могут повлиять на экономические решения пользователей, принимаемые на основе этой годовой бухгалтерской отчетности.

В рамках аудита, проводимого в соответствии с МСА, мы применяем профессиональное суждение и сохраняем профессиональный скептицизм на протяжении всего аудита. Кроме того, мы:

- а) выявляем и оцениваем риски существенного искажения годовой бухгалтерской отчетности вследствие недобросовестных действий или ошибок; разрабатываем и проводим аудиторские процедуры в ответ на эти риски; получаем аудиторские доказательства, являющиеся достаточными и надлежащими, чтобы служить основанием для выражения нашего мнения. Риск необнаружения существенного искажения в результате недобросовестных действий выше, чем риск необнаружения существенного искажения в результате ошибки, так как недобросовестные действия могут включать сговор, подлог, умышленный пропуск, искаженное представление информации или действия в обход системы внутреннего контроля;
- б) получаем понимание системы внутреннего контроля, имеющей значение для аудита, с целью разработки аудиторских процедур, соответствующих обстоятельствам, но не с целью выражения мнения об эффективности системы внутреннего контроля аудируемого лица;
- в) оцениваем надлежащий характер применяемой учетной политики, обоснованность бухгалтерских оценок и соответствующего раскрытия информации, подготовленного руководством аудируемого лица;
- г) делаем вывод о правомерности применения руководством аудируемого лица допущения о непрерывности деятельности, а на основании полученных аудиторских доказательств – вывод о том, имеется ли существенная неопределенность в связи с событиями или условиями, в результате которых могут возникнуть значительные сомнения в способности аудируемого лица продолжать непрерывно свою деятельность. Если мы приходим к выводу о наличии существенной неопределенности, мы должны привлечь внимание в нашем аудиторском заключении к соответствующему раскрытию информации в годовой бухгалтерской отчетности или, если такое раскрытие информации является ненадлежащим, модифицировать наше мнение. Наши выводы основаны на аудиторских доказательствах, полученных до даты нашего аудиторского заключения. Однако будущие события или условия могут привести к тому, что аудируемое лицо утратит способность продолжать непрерывно свою деятельность;
- д) проводим оценку представления годовой бухгалтерской отчетности в целом, ее структуры и содержания, включая раскрытие информации, а также того, представляет ли годовая бухгалтерская отчетность лежащие в ее основе операции и события так, чтобы было обеспечено их достоверное представление.

Мы осуществляем информационное взаимодействие с лицами, ответственными за корпоративное управление аудируемого лица, доводя до их сведения, помимо прочего, информацию о запланированном объеме и сроках аудита, а также о существенных замечаниях по результатам аудита, в том числе о значительных недостатках системы внутреннего контроля, которые мы выявляем в процессе аудита.

Руководитель задания по аудиту, по результатам которого составлено аудиторское заключение, генеральный директор ООО АФ «ВнешЭкономАудит»  Киселева С.В.,  
квалификационный аттестат № 01-001033 выдан 26.11.2012 СРО НП «АИР», приказ № 33, член СРО ААС, ОРНЗ 21606092223, Свидетельство № 10107.

**Аудиторская организация:**

Общество с ограниченной ответственностью Аудиторская фирма «ВнешЭкономАудит»,  
ОГРН 1027402910622,  
454091, г. Челябинск, ул. Красная, дом 63,  
член саморегулируемой организации аудиторов Ассоциация «Содружество»,  
ОРНЗ 11606078068.

30 марта 2018 года.

**ПОЛНЫЙ СОСТАВ  
ГODOVОЙ БУХГАЛТЕРСКОЙ ОТЧЕТНОСТИ  
ПУБЛИЧНОГО АКЦИОНЕРНОГО ОБЩЕСТВА  
«ЧЕЛЯБИНСКИЙ МАШИНОСТРОИТЕЛЬНЫЙ ЗАВОД  
АВТОМОБИЛЬНЫХ ПРИЦЕПОВ  
«УРАЛАВТОПРИЦЕП»**

**Бухгалтерский баланс**  
на 31 декабря 2017 г.

Организация	Публичное акционерное общество "Челябинский машиностроительный завод автомобильных прицепов "Уралавтоприцеп" (ПАО "Уралавтоприцеп")	по ОКПО	00231840
Идентификационный номер налогоплательщика		ИНН	7450003445
Вид экономической деятельности	Производство кузовов для автотранспортных средств, производство прицепов и полуприцепов	по ОКВЭД	29.20
Организационно-правовая форма / форма собственности	Разработка и производство прицепов, запчастей / Акционерное общество	по ОКОПФ / ОКФС	12247 / 16
Единица измерения:	в тыс. рублей	по ОКЕИ	384
Местонахождение (адрес)	454038, Челябинская обл, Челябинск г, Хлебозаводская ул, дом № 5		

Коды		
0710001		
31	12	2017
00231840		
7450003445		
29.20		
12247	16	
384		

Пояснения	Наименование показателя	Код	На 31 декабря 2017 г.	На 31 декабря 2016 г.	На 31 декабря 2015 г.
	<b>АКТИВ</b>				
	<b>I. ВНЕОБОРОТНЫЕ АКТИВЫ</b>				
	Нематериальные активы	1110	-	1	1
	Результаты исследований и разработок	1120	-	-	-
	Нематериальные поисковые активы	1130	-	-	-
	Материальные поисковые активы	1140	-	-	-
	Основные средства	1150	195 827	118 909	122 611
	Доходные вложения в материальные ценности	1160	-	-	-
	Финансовые вложения	1170	707	4 486	7 238
	в том числе:				
	паи и акции		707	-	-
	Отложенные налоговые активы	1180	-	290	-
	Прочие внеоборотные активы	1190	714	-	-
	в том числе:				
	долгосрочные расходы будущих периодов		714	-	-
	<b>Итого по разделу I</b>	<b>1100</b>	<b>197 248</b>	<b>123 686</b>	<b>129 850</b>
	<b>II. ОБОРОТНЫЕ АКТИВЫ</b>				
	Запасы	1210	168 874	197 711	184 095
	в том числе:				
	материалы		61 264	68 826	-
	незавершенное производство		21 887	46 116	-
	полуфабрикаты		29 646	49 173	-
	товары		989	26	-
	готовая продукция		55 088	33 570	-
			-	-	-
	Налог на добавленную стоимость по приобретенным ценностям	1220	2 276	170	2 164
	Дебиторская задолженность	1230	425 750	479 216	497 735
	в том числе:				
	безпроцентные займы		1 864	-	-
	проценты по займам		57 809	-	-
	расчеты по авансам выданным		175 740	-	-
	расчеты с покупателями и заказчиками		173 238	-	-
	налоги, взносы		2 572	-	-
	расчеты с подотчетными лицами		3 815	-	-
	расчеты с персоналом по прочим операциям		154	-	-
	расчеты по претензиям		16	-	-

	расчеты по исполнительным документам		146	-	-
	прочая дебиторская задолженность		10 135	-	-
	Финансовые вложения (за исключением денежных эквивалентов)	1240	38 487	41 022	207 900
	в том числе:				
	займы		38 487	-	-
	Денежные средства и денежные эквиваленты	1250	55 427	368 848	25 198
	Прочие оборотные активы	1260	808	-	6 254
	в том числе:				
	расходы будущих периодов краткосрочные		57	-	-
	целевое финансирование		750	-	-
	Итого по разделу II	1200	691 621	1 086 967	923 346
	<b>БАЛАНС</b>	1600	888 869	1 210 653	1 053 197

Пояснения	Наименование показателя	Код	На 31 декабря 2017 г.	На 31 декабря 2016 г.	На 31 декабря 2015 г.
	<b>ПАССИВ</b>				
	<b>III. КАПИТАЛ И РЕЗЕРВЫ</b>				
	Уставный капитал (складочный капитал, уставный фонд, вклады товарищей)	1310	36 611	36 611	36 611
	Собственные акции, выкупленные у акционеров	1320	-	-	-
	Переоценка внеоборотных активов	1340	-	-	-
	Добавочный капитал (без переоценки)	1350	37 839	37 839	37 839
	Резервный капитал	1360	1 831	1 831	1 831
	Нераспределенная прибыль (непокрытый убыток)	1370	141 213	132 496	121 012
	Итого по разделу III	1300	217 494	208 777	197 293
	<b>IV. ДОЛГОСРОЧНЫЕ ОБЯЗАТЕЛЬСТВА</b>				
	Заемные средства	1410	50 000	100 000	-
	Отложенные налоговые обязательства	1420	-	-	-
	Оценочные обязательства	1430	-	-	-
	Прочие обязательства	1450	-	-	-
	Итого по разделу IV	1400	50 000	100 000	-
	<b>V. КРАТКОСРОЧНЫЕ ОБЯЗАТЕЛЬСТВА</b>				
	Заемные средства	1510	248 889	426 267	419 333
	Кредиторская задолженность	1520	372 276	475 309	435 960
	в том числе:				
	налоги и взносы		59 072	-	-
	расчеты с персоналом		16 789	-	-
	расчеты с учредителями		1 773	-	-
	расчеты по причитающимся дивидендам		1 480	-	-
	расчеты с прочими поставщ и подрядч.		19 859	-	-
	расчеты с поставщиками и подрядчиками		190 909	-	-
	расчеты по авансам полученным		99 115	-	-
	НДС по авансам и предоплатам		(16 789)	-	-
	расчеты с подотчетными лицами		67	-	-
	Доходы будущих периодов	1530	-	300	611
	Оценочные обязательства	1540	-	-	-
	Прочие обязательства	1550	210	-	-
	Итого по разделу V	1500	621 375	901 876	855 904
	<b>БАЛАНС</b>	1700	888 869	1 210 653	1 053 197




Руководитель

Филатов Валерий Иванович

(подпись)

(расшифровка подписи)



Генеральный директор

/Киселева С.В./

29 марта 2018 г.

**Отчет о финансовых результатах  
за Январь - Декабрь 2017 г.**

		Форма по ОКУД	<b>Коды</b>		
		Дата (число, месяц, год)	0710002		
			31	12	2017
Организация	<b>Публичное акционерное общество "Челябинский машиностроительный завод автомобильных прицепов "Уралавтоприцеп" (ПАО "Уралавтоприцеп")</b>	по ОКПО	00231840		
Идентификационный номер налогоплательщика		ИНН	7450003445		
Вид экономической деятельности	<b>Производство кузовов для автотранспортных средств, производство прицепов и полуприцепов</b>	по ОКВЭД	29.20		
Организационно-правовая форма / форма собственности	<b>Разработка и производство прицепов, запчастей / Акционерное общество</b>	по ОКОПФ / ОКФС	12247	16	
Единица измерения:	в тыс. рублей	по ОКЕИ	384		

Пояснения	Наименование показателя	Код	За Январь - Декабрь 2017 г.	За Январь - Декабрь 2016 г.
	Выручка	2110	1 503 156	1 708 569
	Себестоимость продаж	2120	(1 221 652)	(1 307 804)
	Валовая прибыль (убыток)	2100	281 504	400 765
	Коммерческие расходы	2210	(93 307)	(112 753)
	Управленческие расходы	2220	(123 332)	(120 538)
	Прибыль (убыток) от продаж	2200	64 865	167 474
	Доходы от участия в других организациях	2310	-	-
	Проценты к получению	2320	2 440	3 350
	Проценты к уплате	2330	(51 060)	(84 650)
	Прочие доходы	2340	174 151	187 764
	Прочие расходы	2350	(167 840)	(237 904)
	Прибыль (убыток) до налогообложения	2300	22 556	36 034
	Текущий налог на прибыль	2410	(10 134)	(20 943)
	в т.ч. постоянные налоговые обязательства (активы)	2421	-	(13 740)
	Изменение отложенных налоговых обязательств	2430	-	-
	Изменение отложенных налоговых активов	2450	-	-
	Прочее	2460	-	-
	Чистая прибыль (убыток)	2400	12 422	15 091



Пояснения	Наименование показателя	Код	За Январь - Декабрь 2017 г.	За Январь - Декабрь 2016 г.
	Результат от переоценки внеоборотных активов, не включаемый в чистую прибыль (убыток) периода	2510	-	-
	Результат от прочих операций, не включаемый в чистую прибыль (убыток) периода	2520	-	-
	Совокупный финансовый результат периода	2500	12 422	15 091
	<b>СПРАВОЧНО</b>			
	Базовая прибыль (убыток) на акцию	2900	-	-
	Разводненная прибыль (убыток) на акцию	2910	-	-



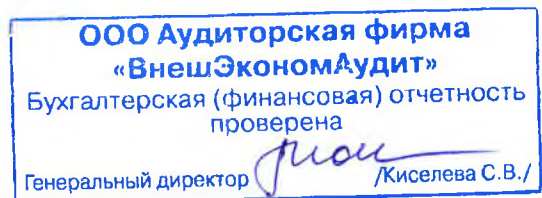
Руководитель

(подпись)

Филатов Валерий  
Иванович

(расшифровка подписи)

29 марта 2018 г.



**Отчет об изменениях капитала  
за Январь - Декабрь 2017 г.**

Организация Публичное акционерное общество "Челябинский машиностроительный завод автомобильных прицепов "Уралавтоприцеп" (ПАО "Уралавтоприцеп")

Идентификационный номер налогоплательщика \_\_\_\_\_

Вид экономической деятельности Производство кузовов для автотранспортных средств, производство прицепов и полуприцепов

Организационно-правовая форма / форма собственности Разработка и производство прицепов, запчастей / Акционерное общество

Единица измерения: в тыс. рублей

Форма по ОКУД \_\_\_\_\_  
Дата (число, месяц, год) \_\_\_\_\_

по ОКПО \_\_\_\_\_

ИНН \_\_\_\_\_

по ОКВЭД \_\_\_\_\_

по ОКОПФ / ОКФС \_\_\_\_\_

по ОКЕИ \_\_\_\_\_

Коды		
0710003		
31	12	2017
00231840		
7450003445		
29.20		
12247	16	
384		

**1. Движение капитала**

Наименование показателя	Код	Уставный капитал	Собственные акции, выкупленные у акционеров	Добавочный капитал	Резервный капитал	Нераспределенная прибыль (непокрытый убыток)	Итого
Величина капитала на 31 декабря 2015 г.	3100	36 611	-	37 839	1 831	121 012	197 293
<u>За 2016 г.</u>							
Увеличение капитала - всего:	3210	-	-	-	-	15 091	15 091
в том числе:							
чистая прибыль	3211	X	X	X	X	15 091	15 091
переоценка имущества	3212	X	X	-	X	-	-
доходы, относящиеся непосредственно на увеличение капитала	3213	X	X	-	X	-	-
дополнительный выпуск акций	3214	-	-	-	X	X	-
увеличение номинальной стоимости акций	3215	-	-	-	X	-	X
реорганизация юридического лица	3216	-	-	-	-	-	-

Наименование показателя	Код	Уставный капитал	Собственные акции, выкупленные у акционеров	Добавочный капитал	Резервный капитал	Нераспределенная прибыль (непокрытый убыток)	Итого
Уменьшение капитала - всего:	3220	-	-	-	-	(3 607)	(3 607)
в том числе:							
убыток	3221	X	X	X	X	-	-
переоценка имущества	3222	X	X	-	X	-	-
расходы, относящиеся непосредственно на уменьшение капитала	3223	X	X	-	X	(2 823)	(2 823)
уменьшение номинальной стоимости акций	3224	-	-	-	X	-	-
уменьшение количества акций	3225	-	-	-	X	-	-
реорганизация юридического лица	3226	-	-	-	-	-	-
дивиденды	3227	X	X	X	X	(784)	(784)
Изменение добавочного капитала	3230	X	X	-	-	-	X
Изменение резервного капитала	3240	X	X	X	-	-	X
Величина капитала на 31 декабря 2016 г.	3200	36 611	-	37 839	1 831	132 496	208 777
<u>За 2017 г.</u>							
Увеличение капитала - всего:	3310	-	-	-	-	12 422	12 422
в том числе:							
чистая прибыль	3311	X	X	X	X	12 422	12 422
переоценка имущества	3312	X	X	-	X	-	-
доходы, относящиеся непосредственно на увеличение капитала	3313	X	X	-	X	-	-
дополнительный выпуск акций	3314	-	-	-	X	X	-
увеличение номинальной стоимости акций	3315	-	-	-	X	-	X
реорганизация юридического лица	3316	-	-	-	-	-	-
Уменьшение капитала - всего:	3320	-	-	-	-	(3 705)	(3 705)
в том числе:							
убыток	3321	X	X	X	X	-	-
переоценка имущества	3322	X	X	-	X	-	-
расходы, относящиеся непосредственно на уменьшение капитала	3323	X	X	-	X	(2 921)	(2 921)
уменьшение номинальной стоимости акций	3324	-	-	-	X	-	-
уменьшение количества акций	3325	-	-	-	X	-	-
реорганизация юридического лица	3326	-	-	-	-	-	-
дивиденды	3327	X	X	X	X	(784)	(784)
Изменение добавочного капитала	3330	X	X	-	-	-	X
Изменение резервного капитала	3340	X	X	X	-	-	X
Величина капитала на 31 декабря 2017 г.	3300	36 611	-	37 839	1 831	141 213	217 494

## 2. Корректировки в связи с изменением учетной политики и исправлением ошибок

Наименование показателя	Код	На 31 декабря 2015 г.	Изменения капитала за 2016 г.		На 31 декабря 2016 г.
			за счет чистой прибыли (убытка)	за счет иных факторов	
<b>Капитал - всего</b>					
до корректировок	3400	-	-	-	-
корректировка в связи с:					
изменением учетной политики	3410	-	-	-	-
исправлением ошибок	3420	-	-	-	-
после корректировок	3500	-	-	-	-
в том числе:					
нераспределенная прибыль (непокрытый убыток):					
до корректировок	3401	-	-	-	-
корректировка в связи с:					
изменением учетной политики	3411	-	-	-	-
исправлением ошибок	3421	-	-	-	-
после корректировок	3501	-	-	-	-
до корректировок	3402	-	-	-	-
корректировка в связи с:					
изменением учетной политики	3412	-	-	-	-
исправлением ошибок	3422	-	-	-	-
после корректировок	3502	-	-	-	-

**3. Чистые активы**

Наименование показателя	Код	На 31 декабря 2017 г.	На 31 декабря 2016 г.	На 31 декабря 2015 г.
Чистые активы	3600	217 493	209 077	197 904

Руководитель



**Филатов Валерий Иванович**

(подпись)

(расшифровка подписи)

29 марта 2018 г.

**ООО Аудиторская фирма  
«ВнешЭкономАудит»**

Бухгалтерская (финансовая) отчетность  
проверена

Генеральный директор

/Киселева С.В./

12

**Отчет о движении денежных средств  
за Январь - Декабрь 2017 г.**

		Форма по ОКУД	<b>Коды</b>		
		Дата (число, месяц, год)	<b>0710004</b>		
			<b>31</b>	<b>12</b>	<b>2017</b>
Организация	Публичное акционерное общество "Челябинский машиностроительный завод автомобильных прицепов "Уралавтоприцеп" (ПАО "Уралавтоприцеп")	по ОКПО	<b>00231840</b>		
Идентификационный номер налогоплательщика		ИНН	<b>7450003445</b>		
Вид экономической деятельности	Производство кузовов для автотранспортных средств, производство прицепов и полуприцепов	по ОКВЭД	<b>29.20</b>		
Организационно-правовая форма / форма собственности	Разработка и производство прицепов, запчастей / Акционерное общество	по ОКОПФ / ОКФС	<b>12247</b>	<b>16</b>	
Единица измерения:	в тыс. рублей	по ОКЕИ	<b>384</b>		

Наименование показателя	Код	За Январь - Декабрь 2017 г.	За Январь - Декабрь 2016 г.
<b>Денежные потоки от текущих операций</b>			
Поступления - всего	4110	1 921 301	2 391 301
в том числе:			
от продажи продукции, товаров, работ и услуг	4111	1 890 485	2 274 494
арендных платежей, лицензионных платежей, роялти, комиссионных и иных аналогичных платежей	4112	-	-
от перепродажи финансовых вложений	4113	-	-
	4114	-	-
прочие поступления	4119	30 816	116 807
Платежи - всего	4120	(1 956 725)	(2 191 896)
в том числе:			
поставщикам (подрядчикам) за сырье, материалы, работы, услуги	4121	(1 489 131)	(1 596 117)
в связи с оплатой труда работников	4122	(315 622)	(274 910)
процентов по долговым обязательствам	4123	(52 496)	(151 904)
налога на прибыль организаций	4124	(24 578)	(16 254)
	4125	-	-
прочие платежи	4129	(74 898)	(152 711)
Сальдо денежных потоков от текущих операций	4100	(35 424)	199 405
<b>Денежные потоки от инвестиционных операций</b>			
Поступления - всего	4210	18 369	64 961
в том числе:			
от продажи внеоборотных активов (кроме финансовых вложений)	4211	140	-
от продажи акций других организаций (долей участия)	4212	-	-
от возврата предоставленных займов, от продажи долговых ценных бумаг (прав требования денежных средств к другим лицам)	4213	18 229	64 961
дивидендов, процентов по долговым финансовым вложениям и аналогичных поступлений от долевого участия в других организациях	4214	-	-
	4215	-	-
прочие поступления	4219	-	-
Платежи - всего	4220	(68 398)	(12 449)
в том числе:			
в связи с приобретением, созданием, модернизацией, реконструкцией и подготовкой к использованию внеоборотных активов	4221	(62 000)	-
в связи с приобретением акций других организаций (долей участия)	4222	-	-
в связи с приобретением долговых ценных бумаг (прав требования денежных средств к другим лицам), предоставление займов другим лицам	4223	(6 398)	(12 449)
процентов по долговым обязательствам, включаемым в стоимость инвестиционного актива	4224	-	-
	4225	-	-
прочие платежи	4229	-	-

Сальдо денежных потоков от инвестиционных операций	4200	(50 029)	52 512
--	------	----------	--------

Наименование показателя	Код	За Январь - Декабрь 2017 г.	За Январь - Декабрь 2016 г.
<b>Денежные потоки от финансовых операций</b>			
Поступления - всего	4310	768 367	922 011
в том числе:			
получение кредитов и займов	4311	768 367	921 148
денежных вкладов собственников (участников)	4312	-	-
от выпуска акций, увеличения долей участия	4313	-	-
от выпуска облигаций, векселей и других долговых ценных бумаг и др.	4314	-	-
	4315	-	-
прочие поступления	4319	-	863
Платежи - всего	4320	(997 692)	(830 340)
в том числе:			
собственникам (участникам) в связи с выкупом у них акций (долей участия) организации или их выходом из состава участников	4321	-	-
на уплату дивидендов и иных платежей по распределению прибыли в пользу собственников (участников)	4322	(3 987)	-
в связи с погашением (выкупом) векселей и других долговых ценных бумаг, возврат кредитов и займов	4323	(993 705)	(830 340)
	4324	-	-
прочие платежи	4329	-	-
Сальдо денежных потоков от финансовых операций	4300	(229 325)	91 671
<b>Сальдо денежных потоков за отчетный период</b>	4400	<b>(314 778)</b>	<b>343 588</b>
<b>Остаток денежных средств и денежных эквивалентов на начало отчетного периода</b>	4450	<b>368 848</b>	<b>25 198</b>
<b>Остаток денежных средств и денежных эквивалентов на конец отчетного периода</b>	4500	<b>55 427</b>	<b>368 848</b>
Величина влияния изменений курса иностранной валюты по отношению к рублю	4490	1 357	62



Руководитель

(подпись)

Филатов Валерий Иванович

(расшифровка подписи)



29 марта 2018 г.



**Пояснения к бухгалтерскому балансу  
и отчету о финансовых результатах (тыс. руб)**

**1. Нематериальные активы и расходы на научно-исследовательские, опытно-конструкторские и технологические работы (НИОКР)**

**1.1. Наличие и движение нематериальных активов**

Форма 0710005 с.1

Наименование показателя	Код	Период	На начало года		Изменения за период						На конец периода		
			первоначальная стоимость	накопленная амортизация и убытки от обесценения	Поступило	Выбыло		начислено амортизации	Убыток от обесценения	Переоценка		первоначальная стоимость	накопленная амортизация и убытки от обесценения
						первоначальная стоимость	накопленная амортизация и убытки от обесценения			Первоначальная стоимость	Накопленная амортизация		
Нематериальные активы - всего	5100	за 2017 г.	10	(9)	-	-	-	(1)	-	-	-	10	(10)
	5110	за 2016 г.	10	(9)	-	-	-	(1)	-	-	-	10	(9)
в том числе:													
	5101	за 2017 г.	10	(9)	-	-	-	(1)	-	-	-	10	(10)
	5111	за 2016 г.	10	(9)	-	-	-	(1)	-	-	-	10	(9)

**1.2. Первоначальная стоимость нематериальных активов, созданных самой организацией**

Наименование показателя	Код	На 31 декабря 2017 г.	На 31 декабря 2016 г.	На 31 декабря 2015 г.
Всего	5120	-	-	-
в том числе:				
	5121	-	-	-

**1.3. Нематериальные активы с полностью погашенной стоимостью**

Наименование показателя	Код	На 31 декабря 2017 г.	На 31 декабря 2016 г.	На 31 декабря 2015 г.
Всего	5130	-	-	-
в том числе:	5131	-	-	-

**1.4. Наличие и движение результатов НИОКР**

Наименование показателя	Код	Период	На начало года		Поступило	Изменения за период			На конец периода	
			первоначальная стоимость	часть стоимости, списанной на расходы		Выбыло		часть стоимости, списанная на расходы за период	первоначальная стоимость	часть стоимости, списанной на расходы
						первоначальная стоимость	часть стоимости, списанной на расходы			
НИОКР - всего	5140	за 2017 г.	-	-	-	-	-	-	-	-
	5150	за 2016 г.	-	-	-	-	-	-	-	-
в том числе:	5141	за 2017 г.	-	-	-	-	-	-	-	-
	5151	за 2016 г.	-	-	-	-	-	-	-	-

**1.5. Незаконченные и неоформленные НИОКР и незаконченные операции по приобретению нематериальных активов**

Наименование показателя	Код	Период	На начало года	Изменения за период			На конец периода
				затраты за период	списано затрат как не давших положительного результата	принято к учету в качестве нематериальных активов или НИОКР	
Затраты по незаконченным исследованиям и разработкам - всего	5160	за 2017 г.	-	-	-	-	-
	5170	за 2016 г.	-	-	-	-	-
в том числе:	5161	за 2017 г.	-	-	-	-	-
	5171	за 2016 г.	-	-	-	-	-
незаконченные операции по приобретению нематериальных активов - всего	5180	за 2017 г.	-	-	-	-	-
	5190	за 2016 г.	-	-	-	-	-
в том числе:	5181	за 2017 г.	-	-	-	-	-
	5191	за 2016 г.	-	-	-	-	-



Руководитель

*(Handwritten signature)*  
(подпись)

**Филатов Валерий  
Иванович**  
(расшифровка подписи)

29 марта 2018 г.

**ООО Аудиторская фирма  
«ВнешЭкономАудит»**  
Бухгалтерская (финансовая) отчетность  
проверена  
Генеральный директор *(Signature)* /Киселева С.В./

**2. Основные средства**  
**2.1. Наличие и движение основных средств**

Наименование показателя	Код	Период	На начало года		Изменения за период						На конец периода	
			первоначальная стоимость	накопленная амортизация	Поступило	Выбыло объектов		начислено амортизации	Переоценка		первоначальная стоимость	накопленная амортизация
						первоначальная стоимость	накопленная амортизация		Первоначальная стоимость	Накопленная амортизация		
Основные средства (без учета доходных вложений в материальные ценности) - всего	5200	за 2017 г.	346 738	(227 929)	93 504	(9 268)	8 508	(15 727)	-	-	430 974	(235 148)
	5210	за 2016 г.	334 758	(213 694)	18 849	(6 870)	6 452	(20 858)	-	-	346 738	(227 929)
В том числе:												
Машины и оборудование (кроме офисного)	5201	за 2017 г.	146 140	(115 192)	11 446	(8 167)	8 164	(7 884)	-	-	149 419	(114 912)
	5211	за 2016 г.	133 833	(108 732)	18 348	(6 043)	5 688	(12 320)	-	-	146 140	(115 192)
Сооружения	5202	за 2017 г.	48 693	(32 338)	6 022	(1 101)	344	(300)	-	-	53 614	(32 294)
	5212	за 2016 г.	48 707	(31 887)	163	(178)	114	(562)	-	-	48 693	(32 338)
Транспортные средства	5203	за 2017 г.	26 485	(19 341)	15 555	-	-	(4 586)	-	-	42 040	(23 927)
	5213	за 2016 г.	27 046	(14 277)	89	(650)	650	(5 714)	-	-	26 485	(19 341)
Здания	5204	за 2017 г.	114 163	(61 010)	55 528	-	-	(2 562)	-	-	169 692	(63 573)
	5214	за 2016 г.	114 163	(58 797)	-	-	-	(2 213)	-	-	114 163	(61 010)
Другие виды основных средств	5205	за 2017 г.	38	-	4 953	-	-	(300)	-	-	4 991	(300)
	5215	за 2016 г.	-	-	38	-	-	-	-	-	38	-
Офисное оборудование	5206	за 2017 г.	165	(47)	-	-	-	(71)	-	-	165	(118)
	5216	за 2016 г.	-	-	165	-	-	(47)	-	-	165	(47)
Производственный и хозяйственный инвентарь	5207	за 2017 г.	46	(2)	-	-	-	(23)	-	-	46	(25)
	5217	за 2016 г.	-	-	46	-	-	(2)	-	-	46	(2)
Земельные участки	5208	за 2017 г.	11 007	-	-	-	-	-	-	-	11 007	-
	5218	за 2016 г.	11 007	-	-	-	-	-	-	-	11 007	-
Учтено в составе доходных вложений в материальные ценности - всего	5220	за 2017 г.	-	-	-	-	-	-	-	-	-	-
	5230	за 2016 г.	-	-	-	-	-	-	-	-	-	-
В том числе:												
	5221	за 2017 г.	-	-	-	-	-	-	-	-	-	-
	5231	за 2016 г.	-	-	-	-	-	-	-	-	-	-

## 2.2. Незавершенные капитальные вложения

Наименование показателя	Код	Период	На начало года	Изменения за период			На конец периода
				затраты за период	списано	принято к учету в качестве основных средств или увеличена стоимость	
Незавершенное строительство и незаконченные операции по приобретению, модернизации и т.п. основных средств - всего	5240	за 2017 г.	101	89 778	-	(89 879)	-
	5250	за 2016 г.	1 547	18 660	(1 257)	(18 849)	101
в том числе:							
АППАРАТ ПРОЧИСТОЙ	5241	за 2017 г.	101	-	-	101	-
	5251	за 2016 г.	-	101	-	-	101
Комплект тиракСТ насадки,щелевая насадка,прикатной ролик к Сварочный аппарат Forsthoff-D	5242	за 2017 г.	-	50	-	50	-
	5252	за 2016 г.	-	-	-	-	-
Строительство канализационного колодца по "Пети Калмыкова, д. 15"	5243	за 2017 г.	-	253	-	253	-
	5253	за 2016 г.	-	-	-	-	-
Строительство канализационного колодца по "Хлебозаводская, д. 5"	5244	за 2017 г.	-	253	-	253	-
	5254	за 2016 г.	-	-	-	-	-
Замена асфальтобетонного покрытия дороги от ш.Металлургов до Хлебозаводской 5	5245	за 2017 г.	-	5 515	-	5 515	-
	5255	за 2016 г.	-	-	-	-	-
Насос консольно-моноблочный NB 100-250/229 (75,0 кВт, 3х400В, Ду 125/100 РУ 16)	5246	за 2017 г.	-	408	-	408	-
	5256	за 2016 г.	-	-	-	-	-
Модульный газо-лучистый обогреватель с излучающими трубами INFRA BAF	5247	за 2017 г.	-	4 597	-	4 597	-
	5257	за 2016 г.	-	-	-	-	-
Автомобиль PORSCHE CAYENNE кузов WPIZZZ92ZHKA 84578	5248	за 2017 г.	-	5 157	-	5 157	-
	5258	за 2016 г.	-	-	-	-	-
Нежилое помещение кадастр.№ 77:01:0004023:5001 (35,7 кв.м.) г.Москва, пер.Столярный, д.3, кор.34	5249	за 2017 г.	-	22 634	-	22 634	-
	5259	за 2016 г.	-	-	-	-	-
Батут Berg Elit+Green 430 сетка T-series с сеткой и лестницей		за 2017 г.	-	134	-	134	-
		за 2016 г.	-	-	-	-	-
Смартфон Apple iPhone 7 256Gb Black		за 2017 г.	-	54	-	54	-
		за 2016 г.	-	-	-	-	-
Автопогрузчик KOMATSU FD25T-17 (завод. №314787)		за 2017 г.	-	1	-	1	-
		за 2016 г.	-	-	-	-	-
Расходомер Signature с AV датчиком (счетчик по водоотведению)		за 2017 г.	-	951	-	951	-
		за 2016 г.	-	-	-	-	-
Токарный обрабатывающий центр SMEC PL25LM серия 16к680201		за 2017 г.	-	6 787	-	6 787	-
		за 2016 г.	-	-	-	-	-
Сварочный аппарат Forsthoff-D шов 45 мм (10130120/060616/0005071/20)		за 2017 г.	-	230	-	230	-
		за 2016 г.	-	-	-	-	-
Аппарат окрасочный Merkur Sprayer ES, AA, 30:1, CS, S (артикул 24F157)		за 2017 г.	-	90	-	90	-
		за 2016 г.	-	-	-	-	-
Автомобиль легковой LAND ROVER RANGE ROVER (черный) заводской номер №SALGA2FK2HA 352849		за 2017 г.	-	6 772	-	6 772	-
		за 2016 г.	-	-	-	-	-
Автоматическая система для сварки		за 2017 г.	-	1	-	1	-

несимметричных балок в среде защитных газов MIG/MAG	за 2016 г.	-	-	-	-	-
Компрессор GA75P A 10 APB 400	за 2017 г.	-	2 707	-	2 707	-
	за 2016 г.	-	-	-	-	-
Насос скважинный с пультом управления и защиты DOMINO (NS 96 DA/13 2,2 кВт 3*380)	за 2017 г.	-	58	-	58	-
	за 2016 г.	-	-	-	-	-
Аппарат теплообменный пластинчатый разборный НН №22 (расчет New218352)	за 2017 г.	-	106	-	106	-
	за 2016 г.	-	-	-	-	-
СИСТЕМА ЛАЗЕРНОГО РАСКРОЯ ЛИСТОВЫХ МАТЕРИАЛОВ, ПРОФИЛЕЙ, ТРУБ BYSTAR 4025-6	за 2017 г.	-	1	-	1	-
	за 2016 г.	-	-	-	-	-
МАШИНА ПЛАЗМЕННОЙ РЕЗКИ PLS 12001.30 Pr+CY800P	за 2017 г.	-	10	-	10	-
	за 2016 г.	-	-	-	-	-
Нежилое помещение кадастр.№ 77:01:0004023:6626 (115,1 кв.м.) г.Москва, пер.Столярный, д.3, кор.20	за 2017 г.	-	32 894	-	32 894	-
	за 2016 г.	-	-	-	-	-
ПРЕСС ФОРМА КАРТЕРА РЕДУКТОРА	за 2017 г.	-	47	-	47	-
	за 2016 г.	-	-	-	-	-
Планшетный ПК Apple iPad Pro 10,5 Wi-Fi + Cellular 512 Gb Grey	за 2017 г.	-	67	-	67	-
	за 2016 г.	-	-	-	-	-
котелКСВа-2,5 МВт с горелкой и блоком	за 2017 г.	-	-	-	-	-
	за 2016 г.	220	1 507	-	1 727	-
Шлагбаум ( Стрела, тумба с опорой, турникет, прегр планки)	за 2017 г.	-	-	-	-	-
	за 2016 г.	70	-	-	70	-
источник сварочного тока ХМТ 350 СС/ в комплектеCV	за 2017 г.	-	-	-	-	-
	за 2016 г.	-	305	-	305	-
источник сварочного тока ХМТ 425 СС/ в комплектеCV	за 2017 г.	-	-	-	-	-
	за 2016 г.	-	305	-	305	-
внутризаводской газопровод	за 2017 г.	-	-	-	-	-
	за 2016 г.	-	163	-	163	-
Автомобиль Лексус	за 2017 г.	-	-	-	-	-
	за 2016 г.	-	5 343	-	5 343	-
ИНВЕРТОРНЫЙ ИСТОЧНИК ПОЛУАВТОМАТИЧЕСКОЙ СВАРКИ С ПУЛЬСОВЫМИ РЕЖИМАМИ ХМТ 450/1	за 2017 г.	-	-	-	-	-
	за 2016 г.	-	1	-	1	-
КОМПРЕССОРНАЯ УСТАНОВКА SD 100-2/1	за 2017 г.	-	-	-	-	-
	за 2016 г.	-	1	-	1	-
КОМПРЕССОРНАЯ УСТАНОВКА SDF 100-2	за 2017 г.	-	-	-	-	-
	за 2016 г.	-	1	-	1	-
КОМПРЕССОРНАЯ УСТАНОВКА SD 100-2/2	за 2017 г.	-	-	-	-	-
	за 2016 г.	-	1	-	1	-
ИНВЕРТОРНЫЙ ИСТОЧНИК ПОЛУАВТОМАТИЧЕСКОЙ СВАРКИ С ПУЛЬСОВЫМИ РЕЖИМАМИ ХМТ 450/2	за 2017 г.	-	-	-	-	-
	за 2016 г.	-	1	-	1	-
ИНВЕРТОРНЫЙ ИСТОЧНИК ПОЛУАВТОМАТИЧЕСКОЙ СВАРКИ С ПУЛЬСОВЫМИ РЕЖИМАМИ ХМТ 450/3	за 2017 г.	-	-	-	-	-
	за 2016 г.	-	1	-	1	-
ИНВЕРТОРНЫЙ ИСТОЧНИК ПОЛУАВТОМАТИЧЕСКОЙ СВАРКИ С ПУЛЬСОВЫМИ РЕЖИМАМИ ХМТ 450/4	за 2017 г.	-	-	-	-	-
	за 2016 г.	-	1	-	1	-
ИНВЕРТОРНЫЙ ИСТОЧНИК ПОЛУАВТОМАТИЧЕСКОЙ СВАРКИ С ПУЛЬСОВЫМИ РЕЖИМАМИ ХМТ 450/5	за 2017 г.	-	-	-	-	-
	за 2016 г.	-	1	-	1	-

ИНВЕРТОРНЫЙ ИСТОЧНИК ПОЛУАВТОМАТИЧЕСКОЙ СВАРКИ С ПУЛЬСОВЫМИ РЕЖИМАМИ ХМТ 450/6	за 2017 г.	-	-	-	-
	за 2016 г.	-	1	-	1
ИНВЕРТОРНЫЙ ИСТОЧНИК ПОЛУАВТОМАТИЧЕСКОЙ СВАРКИ С ПУЛЬСОВЫМИ РЕЖИМАМИ ХМТ 450/7	за 2017 г.	-	-	-	-
	за 2016 г.	-	1	-	1
ИНВЕРТОРНЫЙ ИСТОЧНИК ПОЛУАВТОМАТИЧЕСКОЙ СВАРКИ С ПУЛЬСОВЫМИ РЕЖИМАМИ ХМТ 450/8	за 2017 г.	-	-	-	-
	за 2016 г.	-	1	-	1
ИНВЕРТОРНЫЙ ИСТОЧНИК ПОЛУАВТОМАТИЧЕСКОЙ СВАРКИ С ПУЛЬСОВЫМИ РЕЖИМАМИ ХМТ 450/9	за 2017 г.	-	-	-	-
	за 2016 г.	-	1	-	1
ИНВЕРТОРНЫЙ ИСТОЧНИК ПОЛУАВТОМАТИЧЕСКОЙ СВАРКИ С ПУЛЬСОВЫМИ РЕЖИМАМИ ХМТ 450/10	за 2017 г.	-	-	-	-
	за 2016 г.	-	1	-	1
ИНВЕРТОРНЫЙ ИСТОЧНИК ПОЛУАВТОМАТИЧЕСКОЙ СВАРКИ С ПУЛЬСОВЫМИ РЕЖИМАМИ ХМТ 450/11	за 2017 г.	-	-	-	-
	за 2016 г.	-	1	-	1
ИНВЕРТОРНЫЙ ИСТОЧНИК ПОЛУАВТОМАТИЧЕСКОЙ СВАРКИ С ПУЛЬСОВЫМИ РЕЖИМАМИ ХМТ 450/12	за 2017 г.	-	-	-	-
	за 2016 г.	-	1	-	1
ИНВЕРТОРНЫЙ ИСТОЧНИК ПОЛУАВТОМАТИЧЕСКОЙ СВАРКИ С ПУЛЬСОВЫМИ РЕЖИМАМИ ХМТ 450/13	за 2017 г.	-	-	-	-
	за 2016 г.	-	1	-	1
ИНВЕРТОРНЫЙ ИСТОЧНИК ПОЛУАВТОМАТИЧЕСКОЙ СВАРКИ С ПУЛЬСОВЫМИ РЕЖИМАМИ ХМТ 450/15	за 2017 г.	-	-	-	-
	за 2016 г.	-	1	-	1
ИНВЕРТОРНЫЙ ИСТОЧНИК ПОЛУАВТОМАТИЧЕСКОЙ СВАРКИ С ПУЛЬСОВЫМИ РЕЖИМАМИ ХМТ 450/14	за 2017 г.	-	-	-	-
	за 2016 г.	-	1	-	1
ИНВЕРТОРНЫЙ ИСТОЧНИК ПОЛУАВТОМАТИЧЕСКОЙ СВАРКИ С ПУЛЬСОВЫМИ РЕЖИМАМИ ХМТ 450/16	за 2017 г.	-	-	-	-
	за 2016 г.	-	1	-	1
ИНВЕРТОРНЫЙ ИСТОЧНИК ПОЛУАВТОМАТИЧЕСКОЙ СВАРКИ С ПУЛЬСОВЫМИ РЕЖИМАМИ ХМТ 450/17	за 2017 г.	-	-	-	-
	за 2016 г.	-	1	-	1
АВТОМОБИЛЬ ГРУЗОВОЙ-ТЯГАЧ СЕДЕЛЬНЫЙ СКАНИЯ Т 046 СМ 174	за 2017 г.	-	-	-	-
	за 2016 г.	-	29	-	29
насос консольно моноблочный НВ 80-200/200 37 кВт, 3*400В, Ду 100/80 РУ	за 2017 г.	-	-	-	-
	за 2016 г.	-	280	-	280
Автомобиль Мерседес -бенц S500 4matic wdd 2221851a228591 гос № Х669СХ 199	за 2017 г.	-	-	-	-
	за 2016 г.	-	6 610	-	6 610
ЗЕРКАЛО	за 2017 г.	-	-	-	-
	за 2016 г.	-	109	-	109
Портативный компьютер	за 2017 г.	-	-	-	-
	за 2016 г.	-	56	-	56
КОМПЛЕКТ ОБОРУДОВАНИЯ ДЛЯ КОМПЛЕКСА ПО ОБЕСПЕЧЕНИЮ ГАЗООБРАЗНЫМ КИСЛОРОДОМ И СВАРОЧНОЙ СМЕСЬЮ Ar+CO2	за 2017 г.	-	-	-	-
	за 2016 г.	-	9	-	9
ВОДОГРЯЗЕПЫЛЕСОС ДВУХТУРБИННЫЙ	за 2017 г.	-	-	-	-
	за 2016 г.	-	46	-	46
дробеструйная камера	за 2017 г.	-	-	-	-
	за 2016 г.	-	178	-	178

Водогрязепелесос двухтурбинный	за 2017 г.	-	-	-	-
	за 2016 г.	-	46	-	46
Дрель Bosch GBM 23-2 E	за 2017 г.	-	-	-	-
	за 2016 г.	-	46	-	46
НОЖНИЦЫ ГИЛЬОТИННЫЕ WC67Y-20x2500	за 2017 г.	-	-	-	-
	за 2016 г.	-	1	-	1
СТАНОК СВЕРЛИЛЬНЫЙ ТРЕХКООРДИНАТНЫЙ BDM1260	за 2017 г.	-	-	-	-
	за 2016 г.	-	1	-	1
СТАНОК ЛЕНТОЧНОПИЛЬНЫЙ SAW 1260	за 2017 г.	-	-	-	-
	за 2016 г.	-	1	-	1
Источник сварочного тока XTM 456CC/CV с механизмом подачи проволоки S74-S	за 2017 г.	-	-	-	-
	за 2016 г.	-	364	-	364
Источник сварочного тока INVISION 456 MP с механизмом подачи проволоки S74-D	за 2017 г.	-	-	-	-
	за 2016 г.	-	364	-	364
Источник сварочного тока "Форсаж-502" в комплекте с механизмом подачи проволоки МПМ	за 2017 г.	-	-	-	-
	за 2016 г.	-	203	-	203
Сварочный аппарат MIG/MAG с жидкостным охлаждением Taurus 505 с механизмом подачи проволоки	за 2017 г.	-	-	-	-
	за 2016 г.	-	1 680	-	1 680
Установка индукционного нагрева "ЭЛИСИТ-40/7-20" заводской номер 872	за 2017 г.	-	-	-	-
	за 2016 г.	-	435	-	435
Стенд шиномонтажный для колес грузовых автомобилей Ш515Е	за 2017 г.	-	-	-	-
	за 2016 г.	-	186	-	186
АВТОМОБИЛЬ ЛЕГКОВОЙ LAND ROVER RANGE ROVER заводской номер №SALGA2EF3EA127825	за 2017 г.	-	-	-	-
	за 2016 г.	-	1	-	1
Камера тупиковая дробеструйная XQ2600T	за 2017 г.	-	-	-	-
	за 2016 г.	-	1	-	1
Седелный тягач SCANIA P4X200 P360LA4X2HNA (шасси X8UP4X20005306053)	за 2017 г.	-	-	-	-
	за 2016 г.	-	29	-	29
Грузовой тягач седельный SCANIA P360LA4X2HNA (шасси YS2P4{20005310488})	за 2017 г.	-	-	-	-
	за 2016 г.	-	29	-	29
ОБОГРЕВАТЕЛЬ Biemmedue Farm 200 M № 1	за 2017 г.	-	-	-	-
	за 2016 г.	-	1	-	1
ОБОГРЕВАТЕЛЬ Biemmedue Farm 200 M № 2	за 2017 г.	-	-	-	-
	за 2016 г.	-	1	-	1
ОБОГРЕВАТЕЛЬ Biemmedue Farm 200 M № 3	за 2017 г.	-	-	-	-
	за 2016 г.	-	1	-	1
ОБОГРЕВАТЕЛЬ Biemmedue Farm 200 M № 5	за 2017 г.	-	-	-	-
	за 2016 г.	-	1	-	1
ОБОГРЕВАТЕЛЬ Biemmedue Farm 200 M № 4	за 2017 г.	-	-	-	-
	за 2016 г.	-	1	-	1
ОБОГРЕВАТЕЛЬ Biemmedue Farm 200 M № 6	за 2017 г.	-	-	-	-
	за 2016 г.	-	1	-	1
Станок для правки листового проката (6-25)x1600	за 2017 г.	-	-	-	-
	за 2016 г.	-	1	-	1
Источник сварочного тока "Форсаж-502"	за 2017 г.	-	-	-	-
	за 2016 г.	-	203	-	203

### 2.3. Изменение стоимости основных средств в результате достройки, дооборудования,



**реконструкции и частичной ликвидации**

Наименование показателя	Код	за 2017 г.	за 2016 г.
Увеличение стоимости объектов основных средств в результате достройки, дооборудования, реконструкции - всего	5260	6 072	163
в том числе:			
Бетонная дорога от гл.проходной до Ш-М	5261	5 515	-
Канализация хозфех. коллектора / от завода через п. Першино до ул. Асфальтовой протяжен 4628 м /	5262	507	-
Сварочный аппарат Forsthoff-D	5263	50	-
Внутризаводской газопровод	5264	-	163
Уменьшение стоимости объектов основных средств в результате частичной ликвидации - всего:	5270	-	-
в том числе:			
	5271	-	-

**2.4. Иное использование основных средств**

Наименование показателя	Код	На 31 декабря 2017 г.	На 31 декабря 2016 г.	На 31 декабря 2015 г.
Переданные в аренду основные средства, числящиеся на балансе	5280	-	-	-
Переданные в аренду основные средства, числящиеся за балансом	5281	-	-	-
Полученные в аренду основные средства, числящиеся на балансе	5282	-	-	-
Полученные в аренду основные средства, числящиеся за балансом	5283	20 814	20 814	159 149
Объекты недвижимости, принятые в эксплуатацию и фактически используемые, находящиеся в процессе государственной регистрации	5284	-	-	-
Основные средства, переведенные на консервацию	5285	-	-	-
Иное использование основных средств (зalog и др.)	5286	38 257	-	-
	5287	-	-	-



Руководитель Филатов Валерий Иванович  
 (подпись) (расшифровка подписи)

29 марта 2018 г.

**ООО Аудиторская фирма «ВнешЭкономАудит»**  
 Бухгалтерская (финансовая) отчетность проверена  
 Генеральный директор Киселева С.В.


**3. Финансовые вложения**  
**3.1. Наличие и движение финансовых вложений**

Наименование показателя	Код	Период	На начало года		Поступило	Изменения за период				На конец периода	
			первоначальная стоимость	накопленная корректировка		выбыло (погашено)		начисление процентов (включая доведение первоначальной стоимости до номинальной)	Текущей рыночной стоимости (убытков от обесценения)	первоначальная стоимость	накопленная корректировка
						первоначальная стоимость	накопленная корректировка				
Долгосрочные - всего	5301	за 2017 г.	4 486	-	-	3 779	-	-	-	707	-
	5311	за 2016 г.	7 238	-	-	2 752	-	-	-	4 486	-
в том числе:	5302	за 2017 г.	-	-	-	-	-	-	-	-	-
	5312	за 2016 г.	-	-	-	-	-	-	-	-	-
Краткосрочные - всего	5305	за 2017 г.	41 022	-	6 398	8 933	-	-	-	38 487	-
	5315	за 2016 г.	207 900	-	-	166 878	-	-	-	41 022	-
в том числе:	5306	за 2017 г.	-	-	-	-	-	-	-	-	-
	5316	за 2016 г.	-	-	-	-	-	-	-	-	-
Финансовых вложений - итого	5300	за 2017 г.	45 508	-	6 398	12 712	-	-	-	39 194	-
	5310	за 2016 г.	215 138	-	-	169 630	-	-	-	45 508	-


## 3.2. Иное использование финансовых вложений

Наименование показателя	Код	На 31 декабря 2017 г.	На 31 декабря 2016 г.	На 31 декабря 2015 г.
Финансовые вложения, находящиеся в залоге - всего	5320	-	-	-
в том числе:	5321	-	-	-
Финансовые вложения, переданные третьим лицам (кроме продажи) - всего	5325	-	-	-
в том числе:	5326	-	-	-
Иное использование финансовых вложений	5329	-	-	-



Руководитель  **Филатов Валерий  
Иванович**  
(подпись) (расшифровка подписи)

29 марта 2018 г.

**ООО Аудиторская фирма  
«ВнешЭкономАудит»**  
Бухгалтерская (финансовая) отчетность  
проверена  
  
Генеральный директор /Киселева С. В./

## 4. Запасы

## 4.1. Наличие и движение запасов

Наименование показателя	Код	Период	На начало года		Изменения за период					На конец периода	
			себе- стоимость	величина резерва под снижение стоимости	поступления и затраты	выбыло			оборот запасов между их группами (видами)	себе- стоимость	величина резерва под снижение стоимости
						себе- стоимость	резерв под снижение стоимости	убытков от снижения стоимости			
Запасы - всего	5400	за 2017 г.	197 805	-	3 686 003	(3 714 933)	-	-	X	168 874	-
	5420	за 2016 г.	184 095	-	4 122 907	(4 109 197)	-	-	X	197 805	-
в том числе:											
Сырье, материалы и другие аналогичные ценности	5401	за 2017 г.	68 826	-	990 947	(998 509)	-	-	607 136	61 264	-
	5421	за 2016 г.	55 196	-	1 153 729	(1 140 099)	-	-	10 810	68 826	-
Готовая продукция	5402	за 2017 г.	33 570	-	1 254 615	(1 233 096)	-	-	35 677	55 088	-
	5422	за 2016 г.	25 649	-	1 324 411	(1 316 491)	-	-	3 738	33 570	-
Товары для перепродажи	5403	за 2017 г.	26	-	980	(17)	-	-	1	989	-
	5423	за 2016 г.	39	-	8 754	(8 768)	-	-	-	26	-
Товары и готовая продукция отгруженные	5404	за 2017 г.	-	-	-	-	-	-	-	-	-
	5424	за 2016 г.	-	-	-	-	-	-	-	-	-
Затраты в незавершенном производстве	5405	за 2017 г.	95 289	-	1 316 606	(1 389 910)	-	-	-	21 985	-
	5425	за 2016 г.	103 211	-	1 523 154	(1 531 076)	-	-	-	95 289	-
Прочие запасы и затраты	5406	за 2017 г.	-	-	93 307	(93 307)	-	-	-	-	-
	5426	за 2016 г.	-	-	112 753	(112 753)	-	-	-	-	-
Расходы будущих периодов (для объектов аналитического учета, которые в балансе отражаются в составе «Запасов»)	5407	за 2017 г.	94	-	-	(94)	-	-	-	-	-
	5427	за 2016 г.	-	-	105	(11)	-	-	-	94	-
Полуфабрикаты на складах	5408	за 2017 г.	-	-	29 548	-	-	-	-	29 548	-
	5428	за 2016 г.	-	-	-	-	-	-	-	-	-

**4.2. Запасы в залоге**

Наименование показателя	Код	На 31 декабря 2017 г.	На 31 декабря 2016 г.	На 31 декабря 2015 г.
Запасы, не оплаченные на отчетную дату - всего	5440	-	-	-
в том числе:	5441	-	-	-
Запасы, находящиеся в залоге по договору - всего	5445	23 800	53 558	-
в том числе:	5446	-	-	-



Руководитель

*(Handwritten signature)*  
(подпись)

**Филатов Валерий  
Иванович**

(расшифровка подписи)

29 марта 2018 г.

**ООО Аудиторская фирма  
«ВнешЭкономАудит»**  
Бухгалтерская (финансовая) отчетность  
проверена  
Генеральный директор *(Handwritten signature)* /Киселева С.В./

**5. Дебиторская и кредиторская задолженность**  
**5.1. Наличие и движение дебиторской задолженности**

Наименование показателя	Код	Период	На начало года		Изменения за период									На конец периода	
			учтенная по условиям договора	величина резерва по сомнительным долгам	поступление		выбыло			перевод из долгосрочную задолженность	перевод из дебиторской в кредиторскую задолженность	перевод из кредиторской в дебиторскую задолженность	учтенная по условиям договора	величина резерва по сомнительным долгам	
					в результате хозяйственных операций (сумма долга по сделке, операции)	причитающиеся проценты штрафы и иные начисления	погашение	списание на финансовый результат	восстановление резерва						
Долгосрочная дебиторская задолженность - всего	5501	за 2017 г.	-	-	-	-	-	-	-	-	-	-	-	-	-
	5521	за 2016 г.	-	-	-	-	-	-	-	-	-	-	-	-	-
в том числе:															
Расчеты с покупателями и заказчиками	5502	за 2017 г.	-	-	-	-	-	-	-	-	-	-	-	-	-
	5522	за 2016 г.	-	-	-	-	-	-	-	-	-	-	-	-	-
Авансы выданные	5503	за 2017 г.	-	-	-	-	-	-	-	-	-	-	-	-	-
	5523	за 2016 г.	-	-	-	-	-	-	-	-	-	-	-	-	-
Прочая	5504	за 2017 г.	-	-	-	-	-	-	-	-	-	-	-	-	-
	5524	за 2016 г.	-	-	-	-	-	-	-	-	-	-	-	-	-
	5505	за 2017 г.	-	-	-	-	-	-	-	-	X	X	-	-	-
	5525	за 2016 г.	-	-	-	-	-	-	-	-	X	X	-	-	-
Краткосрочная дебиторская задолженность - всего	5510	за 2017 г.	479 216	-	92 696	739	(167 833)	-	(27 852)	-	7	20 925	425 750	-	
	5530	за 2016 г.	497 735	-	214 004	-	(233 244)	-	-	-	105	616	479 216	-	
в том числе:															
Расчеты с покупателями и заказчиками	5511	за 2017 г.	168 521	-	38 242	739	(34 264)	-	(325)	-	-	-	173 238	-	
	5531	за 2016 г.	215 465	-	36 552	-	(83 496)	-	-	-	-	-	168 521	-	
Авансы выданные	5512	за 2017 г.	201 279	-	110 470	-	(136 009)	-	(27 528)	-	-	-	175 740	-	
	5532	за 2016 г.	237 029	-	79 353	-	(115 104)	-	-	-	-	-	201 279	-	
Прочая	5513	за 2017 г.	109 416	-	35 141	-	(88 714)	-	-	-	7	20 925	(76 772)	-	
	5533	за 2016 г.	38 710	-	104 684	-	(34 644)	-	-	-	105	616	109 416	-	
	5514	за 2017 г.	-	-	-	-	-	-	-	-	X	X	-	-	
	5534	за 2016 г.	-	-	-	-	-	-	-	-	X	X	-	-	
Итого	5500	за 2017 г.	479 216	-	92 696	739	(167 833)	-	(27 852)	X	X	X	425 750	-	
	5520	за 2016 г.	497 735	-	214 004	-	(233 244)	-	-	X	X	X	479 216	-	

## 5.2. Просроченная дебиторская задолженность

Наименование показателя	Код	На 31 декабря 2017 г.		На 31 декабря 2016 г.		На 31 декабря 2015 г.	
		учтенная по условиям договора	балансовая стоимость	учтенная по условиям договора	балансовая стоимость	учтенная по условиям договора	балансовая стоимость
Всего	5540	-	-	-	-	-	-
в том числе:							
расчеты с покупателями и заказчиками	5541	-	-	-	-	-	-
расчеты с поставщиками и заказчиками (в части авансовых платежей, предоплат)	5542	-	-	-	-	-	-
прочая	5543	-	-	-	-	-	-
	5544	-	-	-	-	-	-

## 5.3. Наличие и движение кредиторской задолженности

Наименование показателя	Код	Период	Остаток на начало года	Изменения за период							Остаток на конец периода
				поступление		выбыло		перевод из долго- в краткосрочную задолженность	перевод из дебиторской в кредиторскую задолженность	перевод из кредиторской в дебиторскую задолженность	
				в результате хозяйственных операций (сумма долга по сделке, операции)	причитающиеся проценты, штрафы и иные начисления	погашение	списание на финансовый результат				
Долгосрочная кредиторская задолженность - всего	5551	за 2017 г.	100 000	585 011	-	(401 011)	-	234 000	-	-	50 000
	5571	за 2016 г.	-	100 000	-	-	-	-	-	-	100 000
в том числе:											
кредиты	5552	за 2017 г.	100 000	585 011	-	(401 011)	-	234 000	-	-	50 000
	5572	за 2016 г.	-	100 000	-	-	-	-	-	-	100 000
займы	5553	за 2017 г.	-	-	-	-	-	-	-	-	-
	5573	за 2016 г.	-	-	-	-	-	-	-	-	-
прочая	5554	за 2017 г.	-	-	-	-	-	-	-	-	-
	5574	за 2016 г.	-	-	-	-	-	-	-	-	-
	5555	за 2017 г.	-	-	-	-	-	-	X	X	-
	5575	за 2016 г.	-	-	-	-	-	-	X	X	-
Краткосрочная кредиторская задолженность - всего	5560	за 2017 г.	901 576	777 476	52 123	(1 130 943)	-	-	7	20 926	621 165
	5580	за 2016 г.	855 293	1 181 918	99 545	(1 235 901)	-	-	105	616	901 576
в том числе:											
расчеты с поставщиками и подрядчиками	5561	за 2017 г.	212 527	96 930	-	(118 548)	-	-	-	-	190 909
	5581	за 2016 г.	169 890	96 079	-	(53 441)	-	-	-	-	212 527
авансы полученные	5562	за 2017 г.	137 936	78 538	-	(117 359)	-	-	-	-	99 115
	5582	за 2016 г.	122 134	139 429	-	(123 627)	-	-	-	-	137 936
расчеты по налогам и взносам	5563	за 2017 г.	61 761	8 136	1 063	(32 768)	-	-	-	20 880	59 072
	5583	за 2016 г.	86 693	(11 852)	14 399	(27 486)	-	-	-	7	61 761
кредиты	5564	за 2017 г.	349 138	524 457	48 518	(688 113)	-	-	-	-	234 000
	5584	за 2016 г.	419 333	889 891	3 994	(964 180)	-	-	-	-	349 138
займы	5565	за 2017 г.	77 129	12 000	2 542	(76 782)	-	-	-	-	14 889
	5585	за 2016 г.	-	105 927	3 924	(32 722)	-	-	-	-	77 129
прочая	5566	за 2017 г.	63 085	57 415	-	(97 373)	-	-	7	46	23 180
	5586	за 2016 г.	49 324	47 492	-	(34 445)	-	-	105	609	63 085
	5567	за 2017 г.	-	-	-	-	-	-	X	X	-
	5587	за 2016 г.	-	-	-	-	-	-	X	X	-
Итого	5550	за 2017 г.	1 001 576	1 362 487	52 123	(1 531 954)	-	X	X	X	671 165
	5570	за 2016 г.	855 293	1 281 918	99 545	(1 235 901)	-	X	X	X	1 001 576



## 5.4. Просроченная кредиторская задолженность

Наименование показателя	Код	На 31 декабря 2017 г.	На 31 декабря 2016 г.	На 31 декабря 2015 г.
Всего	5590	-	-	-
в том числе:				
расчеты с поставщиками и подрядчиками	5591	-	-	-
расчеты с покупателями и заказчиками	5592	-	-	-
	5593	-	-	-



Руководитель Филатов Валерий Иванович  
 (подпись) (расшифровка подписи)

29 марта 2018 г.

**ООО Аудиторская фирма  
 «ВнешЭкономАудит»**  
 Бухгалтерская (финансовая) отчетность  
 проверена  
 Генеральный директор Киселева С.В.

34

### 6. Затраты на производство

Наименование показателя	Код	за 2017 г.	за 2016 г.
Материальные затраты	5610	1 043 509	1 150 909
Расходы на оплату труда	5620	226 164	232 784
Отчисления на социальные нужды	5630	70 332	74 191
Амортизация	5640	15 546	20 857
Прочие затраты	5650	60 501	62 354
Итого по элементам	5660	1 416 052	1 541 095
Изменение остатков (прирост [-]): незавершенного производства, готовой продукции и др.	5670	-	-
Изменение остатков (уменьшение [+]): незавершенного производства, готовой продукции и др.	5680	22 239	22 756
Итого расходы по обычным видам деятельности	5600	1 438 291	1 563 851




Руководитель

(подпись)

**Филатов Валерий  
Иванович**

(расшифровка подписи)

29 марта 2018 г.

**ООО Аудиторская фирма  
«ВнешЭкономАудит»**  
Бухгалтерская (финансовая) отчетность  
проверена  
Генеральный директор  /Киселева С.В./

**7. Оценочные обязательства**

Наименование показателя	Код	Остаток на начало года	Признано	Погашено	Списано как избыточная сумма	Остаток на конец периода
Оценочные обязательства - всего	5700	-	22 372	(22 372)	-	-
в том числе:						
Резерв предстоящей оплаты отпуска	5701	-	22 372	(22 372)	-	-



Руководитель

*(Handwritten signature)*

(подпись)

**Филатов Валерий  
Иванович**

(расшифровка подписи)

29 марта 2018 г.

**ООО Аудиторская фирма  
«ВнешЭкономАудит»**  
 Бухгалтерская (финансовая) отчетность  
 проверена  
*(Handwritten signature)*  
 Генеральный директор /Киселева С.В./

43

### 8. Обеспечения обязательств

Наименование показателя	Код	На 31 декабря 2017 г.	На 31 декабря 2016 г.	На 31 декабря 2015 г.
Полученные - всего	5800	-	-	-
в том числе:	5801	-	-	-
Выданные - всего	5810	543 406	521 560	-
в том числе:				
БАНК АКЦЕПТ КБ ОАО	5811	142 429	86 239	-
Банк Северный морской путь (АО СМП Банк)	5812	96 376	-	-
БИНБАНК" В ЕКАТЕРИНБУРГЕ	5813	27 714	-	-
ОТДЕЛЕНИЕ № 8597 СБЕРБАНКА РОССИИ	5814	18 208	120 000	-
Россельхозбанк	5815	140 684	108 261	-
Челябинвестбанк ПАО	5816	116 594	101 228	-
АО Уралпромбанк	5817	-	105 532	-



Руководитель

(подпись)

Филатов Валерий  
Иванович

(расшифровка подписи)

29 марта 2018 г.

**ООО Аудиторская фирма  
«ВнешЭкономАудит»**

Бухгалтерская (финансовая) отчетность  
проверена


Генеральный директор


/Киселева С.В./

### 9. Государственная помощь

Наименование показателя		Код	за 2017 г.		за 2016 г.	
Получено бюджетных средств - всего		5900	-	-	-	-
в том числе:						
на текущие расходы		5901	-	-	-	-
на вложения во внеоборотные активы		5905	-	-	-	-
			На начало года	Получено за год	Возвращено за год	На конец года
Бюджетные кредиты - всего	за 2017 г.	5910	-	-	-	-
	за 2016 г.	5920	-	-	-	-
в том числе:						
	за 2017 г.	5911	-	-	-	-
	за 2016 г.	5921	-	-	-	-



Руководитель  **Филатов Валерий Иванович**  
(подпись) (расшифровка подписи)

**ООО Аудиторская фирма «ВнешЭкономАудит»**  
Бухгалтерская (финансовая) отчетность проверена  
Генеральный директор  /Киселева С.В./

29 марта 2018 г.

36

## ПОЯСНИТЕЛЬНАЯ ЗАПИСКА

к годовому бухгалтерскому балансу за 2017 год

**Публичное Акционерное Общество «Уралавтоприцеп»**

### 1. Основные сведения об организации

Дата государственной регистрации: «02» октября 1996г.

ОГРН:1027402815362

ИНН:7450003445

КПП:746001001

Зарегистрировано в ИФНС России № 22 по г.Челябинску.

Бухгалтерская отчетность ПАО «Уралавтоприцеп» сформирована исходя из действующих в РФ правил бухгалтерского учета и отчетности и Федерального закона № 402 ФЗ»О бухгалтерском учете».

Существенных отступлений от правил ведения бухгалтерского учета в 2017 году не возникало.

Численность работающих на конец отчетного периода составила 583 человека.

Основной вид деятельности ПАО «Уралавтоприцеп»: Производство кузовов для автотранспортных средств, производство прицепов и полуприцепов.

Деятельность осуществлялась ПАО «Уралавтоприцеп» на протяжении всего периода 2017 года и была направлена на получение доходов в отчетном и последующих периодах.

Размер Уставного капитала ПАО «Уралавтоприцеп» на 31.12.2017 г.составляет 36.611 тысяч рублей.

### 2. Выручка(доходы) от реализации

Доходы от реализации в 2017 году составили 1.503.156 тыс. руб.(без НДС); уменьшение выручки по сравнению с 2016 г. составило 200.413 тыс.руб. или 22%.Основная часть выручки 1244318 тыс.руб. получена от российских покупателей, в том числе от Министерства обороны РФ составила 226.401 тыс.руб., часть получена от реализации на экспорт 37437 тыс.руб.Уменьшение произошло за счет уменьшения оборонного заказа на 2017 год.

### 3. Расходы, связанные с реализацией

Себестоимость проданной продукции в 2017 году составила 1.221.652 тыс.руб.(без НДС)

Коммерческие и управленческие расходы составили 216.639 тыс.руб.

Для целей налогового учета сумма расходов, связанных с реализацией сост. 1.438.291 тыс. руб.

### 4. Финансовый результат, полученный от основных видов деятельности

Финансовый результат, полученный от основных видов деятельности в 2017 г.составил 64.865 тыс.руб.

### 5. Прочие доходы

Сумма прочих доходов в 2017 году составила 174.151 тыс. руб. Доходы полученные от процентов по займам 2440 тыс.руб.

## **6. Прочие расходы**

Сумма прочих расходов в 2017 г. составила 167.840 тыс.руб.

Сумма процентов по кредитам и займам 51.060 тыс.руб.

## **7. Расчеты по налогу на прибыль**

ПАО «Уралавтоприцеп» формирует в бухгалтерском учете и раскрывает в бухгалтерской отчетности информацию о расчетах по налогу на прибыль организаций в соответствии с требованиями ПБУ 18/02 «Учет расчетов по налогу на прибыль организаций».

Прибыль для целей налогообложения по налогу на прибыль в соответствии с данными регистровналогового учета и данными налоговой декларации и регистрам бухгалтерского учета составила 50688 тыс.руб. (Ставка налога на прибыль 20%)

Сумма условного расхода отраженного в бухгалтерском учете по дебету счета 99.02.1 «Условный расход по налогу на прибыль» составила 10.134 тыс.руб.

Текущий налог на прибыль организаций, рассчитанный в соответствии с положениями ПБУ 18/02 составил 10.134 тыс. руб. и соответствует данным налоговой декларации за 2017 г.

## **8. Финансовый результат хозяйственной деятельности**

Финансовый результат, полученный в 2017 году составил 12.422 тыс.руб.

На финансовый результат деятельности предприятия в 2017 году повлияли расходы от списания сомнительной дебиторской задолженности в сумме 54.578 тыс.руб.

9. В обеспечение обязательств и платежей на сумму 543.406 тыс.руб. ПАО «Уралавтоприцеп» заложено имущество по залоговой стоимости на сумму 543.406 тыс.руб.

## **10. Сведения об учетной политике организации**

Положение об учетной политике составлено в соответствии с положениями Федерального закона № 402-ФЗ «О бухгалтерском учете», требованиями ПБУ 1/2008 «Учетная политика организации» и прочими действующими положениями, указаниями, инструкциями.

Учетная политика Общества на 2017 год утверждена Приказом № 209 от 29.12.2016 г.

Первоначальная стоимость основных средств Общества погашается линейным способом по нормам амортизации, установленным в зависимости от срока полезного использования основных средств согласно Классификации основных средств, утвержденной постановлением Правительства РФ от 01.01.2002 г № 1.

Приобретение основных средств, бывших в употреблении, определяется по сроку полезного использования, уменьшенным на количество лет (месяцев) эксплуатации данного имущества предыдущим собственником.

Активы, в отношении которых выполняются условия, служащие основанием для принятия их к бухгалтерскому учету в качестве объектов основных средств, стоимостью не более 40000 рублей за единицу отражаются в бухгалтерском учете и отчетности в составе материально-производственных запасов и списываются в состав расходов по мере отпуска в эксплуатацию.

Общество не создает резерва на ремонт основных средств.

Затраты по ремонту основных средств включаются в себестоимость продукции(работ,услуг) отчетного периода.

Инвентаризация основных средств производится 1 раз в 3 года.

Оценка МПЗ при выбытии осуществляется по средней взвешенной себестоимости приобретения и изготовления группы МПЗ.

Обществом не создается резерв под снижение стоимости МПЗ за счет финансовых результатов.

Стоимость специальной оснастки погашается линейным способом.

Стоимость специальной одежды, срок эксплуатации которой согласно нормам выдачи не превышает 12 месяцев, в момент передачи(отпуска) сотрудникам организации списывается единовременно.

**Резервы по сомнительным долгам** Общества в отчетном году создаются по расчетам с другими организациями и гражданами за продукцию, товары, работы и услуги с отнесением сумм резервов на финансовые результаты организации.

Резерв сомнительных долгов в ПАО «Уралавтоприцеп» на 2017 год не составлялся.

**Затраты на производство** учитываются на счете 20 «Основное производство» с аналитическим учетом по видам номенклатуры, видам затрат на производство, подразделениям.

**Незавершенное производство** учитывается на счете 20 «Основное производство» в размере их фактической стоимости.

**К прямым расходам**, связанным с производством и реализацией товаров собственного производства, а также выполнением работ и оказанием услуг относятся: материалы, заработная плата, взносы на заработную плату.

**Границы существенности:** пункт 3 ПБУ 22/2010 дает определение существенной ошибки, но при этом не устанавливает их числовых значений. Ранее, в соответствии с п.1 Указаний о порядке составления и предоставления бухгалтерской отчетности, утвержденных Приказом № 67н, существенной признавалась сумма, отношение которой к общему итогу соответствующих данных за отчетный год составляла не менее пяти процентов, что и устанавливает ПАО «Уралавтоприцеп».

11. Согласно решения совета директоров списана безнадежная дебиторская задолженность за счет прибыли в сумме 35.316 тыс.руб.

#### **12. Аффилированными лицами предприятия являются:**

- Андреев Егор Олегович-Председатель Совета Директоров;

- Андреева Людмила Викторовна-Член Совета Директоров;

- Калабина Наталья Сергеевна-Член Совета Директоров;

- Картузова Анастасия Олеговна-Член Совета Директоров;

- Калугина Анастасия Алексеевна-Член Совета Директоров;

- Пронина Екатерина Владимировна-Член Совета Директоров;

- Филатов Валерий Иванович-Член Совета Директоров, Генеральный директор;

- Общество с ограниченной ответственностью «Баранчинский Электромеханический Завод имени Калинина»-ПАО «Уралавтоприцеп» имеет право распоряжаться более чем 20% общего количества голосов, принадлежащих на акции, составляющие уставный капитал данного лица.



-Общество с ограниченной ответственностью «ЧМЗАП-Сервис»-ПАО «Уралавтоприцеп» имеет право распоряжаться более чем 20% общего количества голосов, приходящихся на акции, составляющие уставный капитал данного лица.

### 13.Расчеты с аффилированными лицами

Произведены выплаты вознаграждений по решению совета директоров за период 2017 г. на сумму 3.605 т.р.:

- Филатову В.И. выплачено 2.234 т.р. Задолженность на 31.12.17 г. отсутствует
- Андрееву Е.О. выплачено 600 т.р. Задолженность на 31.12.17 г. 1.288 т.р.
- Андреевой Л.В. выплачено 300 т.р. Задолженность на 31.12.17 г. отсутствует
- Калугиной А.А. выплачено 471 т.р. Задолженность на 31.12.17 г. отсутствует

### 14.Информация о вознаграждениях управленческому персоналу

За период 2017 г. начислено вознаграждений управленческому персоналу в сумме 12.944 т.р. Исчислено и уплачено в бюджет налога НДФЛ в сумме 1.678 т.р. Исчислено и уплачено взносов во внебюджетные фонды всего 4.001 т.р.

### 15.Информация о бенефициарах:

- Андреев Егор Олегович-Председатель Совета Директоров;
- Калугина Анастасия Алексеевна-Член Совета Директоров;
- Ковалева Джемма Ивановна.

Генеральный директор: \_\_\_\_\_ Филатов В.И.

Главный бухгалтер: \_\_\_\_\_ Жесткова Л.С.



*Handwritten signature of V.I. Filatov*

*29.03.2018*

